

Innate Linen Sheet

Colección	Innate + In Tandem	
Número De Estilo	4366V	
Número De Estilo De Barra De Soldadura	270VS	
clase	Tested To ASTM 1303	
Terminación	ExoGuard+®	
	U.s.	Metric
Espesor Total Del Producto	0.098 in	2.5 mm
Installation Type	Dry Back	
Instalación	Direct Glue	
Adhesivo Recomendado	4200 Reslient Sheet 4 Gallon or 4151 Multi-Use Premium 4 Gallon	
Embalaje		
Tamaño Real Del Rollo	6.59 ft w x 65.62 ft l	2.01 m w x 20.00 m l
Área Por Rollo	48.08 sy/roll	40.2 sq m/roll
Peso Por Rollo	321.88 lbs	146 kg



Método De Instalación Recomendado



Non Reverse

Productos Que Combinan

PVC-Free: Innate, In Tandem Sheet, In Tandem, Innate Sheet, Innate Stria Tile

Desempeño + Pruebas

Carga Estática (Astm F970)	Passes (Modified), *1500 lbs	Esta Prueba Tiene La Función De Comparar Propiedades Relativas De Diferentes Estilos Y Construcciones. Los Resultados Se Basan En Una Prueba De Laboratorio Y Se Utilizan Con Fines Comparativos: El Límite De Carga En La Vida Real Puede Variar.
Margen Adicional Residual (Astm F1914)	Passes	
Flexibilidad (Astm F137)	Passes	
Resistencia Al Calor (Astm F1514)	Passes	
Resistencia A La Luz (Astm F1515)	Passes	
Resistencia A Productos Químicos (Astm F925)	Passes	
Panel Radiante (Astm E648)	Passes, Class I	
Coefficiente De Fricción (Astm D2407, Resistencia Al Deslizamiento)	≥0.5, meets the recommended static coefficient of friction for ADA walking surfaces	

Test Reports may be included or listed by the manufacturing/inventory style number as opposed to the noted selling style number.

Garantías

[15 Años Limitado A Uso Comercial](#)  
[Commercial 15 Year Underbed Bond Warranty](#)

Atributos + Certificaciones

Health & Wellbeing	
Material Ingredient Transparency	Cradle to Cradle Certified™   Nivel Plata (Versión 3.1) Health Product Declaration (HPD)   1000 ppm Disclosure Declare   Compatible LBC
Indoor Air Quality	FloorScore®   Certificado
Climate Impact	
Environmental Product Declaration (EPD)	Certificado Tercerizado De Acuerdo Con La Norma EN 15804, ISO 14025
Embodied Carbon (Cradle to Gate)	4.31 Kg CO <sub>2</sub> /M <sup>2</sup>
Life-Cycle Carbon Emissions	Carbon Neutral
Total Recycled Content	0% (Pre-Consumer 0%   Post-Consumer 0%)
Global Product Assessment	
	CE Marking (EN 14041)   Certificado Tercerizado Country of Origin   Imported

Contribución Para Créditos Leed

Crédito MR: Divulgación y optimización de productos de construcción Ingredientes de materiales - Opción 1: Informe de ingredientes de los materiales	<b>Health Product Declaration (HPD)   100 Ppm Disclosure</b>
Crédito MR: Divulgación y optimización de productos de construcción Declaraciones ambientales de productos - Opción 1: Declaración ambiental de productos (EPD)	<b>3rd Party Certified in Accordance with EN 15804, ISO 14025</b>
Crédito EQ: Materiales de baja emisión Opción 1: Cálculos de categoría de producto	<b>FloorScore Certified</b>











Installation Guidelines

Please visit [www.shawcontract.com](http://www.shawcontract.com) for the most current warranty information.  
Specifications are subject to nominal manufacturing variance. Material supply and/or manufacturing processes may necessitate changes without notice.

This product is an exclusive design and may not be duplicated in any manner. Use of this design in the creation of another product design is also strictly prohibited.

Visit [shawcontract.com/testing](http://shawcontract.com/testing) for more information.

Available Colorways

					
Air 66104 Weldrod 00100	Sand 66105 Weldrod 00101	Bare 66111 Weldrod 00111	Earth 66130 Weldrod 00126	Shore 66405 Weldrod 00405	Sea 66416 Weldrod 00416
					
Loam 66504 Weldrod 00504	Fog 66515 Weldrod 00506	Native 66516 Weldrod 00516	Serene 66518 Weldrod 00518		

