

Innate Sheet

Colección	Innate + In Tandem	
Número De Estilo	4219V	
Número De Estilo De Barra De Soldadura	270VS	
clase	Tested To ASTM 1303	
Terminación	ExoGuard+®	
	U.s.	Metric
Espesor Total Del Producto	0.098 in	2.5 mm
Installation Type	Dry Back	
Instalación	Direct Glue	
Adhesivo Recomendado	4200 Reslient Sheet 4 Gallon or 4151 Multi-Use Premium 4 Gallon	

Embalaje

Tamaño Real Del Rollo	6.59 ft w x 65.61 ft l	2.01 m w x 20.00 m l
Área Por Rollo	48.07 sy/roll	40.19 sq m/roll
Peso Por Rollo	321.88 lbs	146 kg



Método De Instalación Recomendado



Non Reverse

Productos Que Combinan

PVC-Free: Innate, In Tandem Sheet, In Tandem, Innate Linen Sheet, Innate Stria Tile

Desempeño + Pruebas

Carga Estática (Astm F970)	Passes (Modified), *1500 lbs
Flexibilidad (Astm F137)	Passes
Resistencia Al Calor (Astm F1514)	Passes
Resistencia A La Luz (Astm F1515)	Passes
Resistencia A Productos Químicos (Astm F925)	Passes
Panel Radiante (Astm E648)	Passes, Class I

Esta Prueba Tiene La Función De Comparar Propiedades Relativas De Diferentes Estilos Y Construcciones. Los Resultados Se Basan En Una Prueba De Laboratorio Y Se Utilizan Con Fines Comparativos: El Límite De Carga En La Vida Real Puede Variar.

Test Reports may be included or listed by the manufacturing/inventory style number as opposed to the noted selling style number.

Garantías

[15 Años Limitado A Uso Comercial](#)
[Commercial 15 Year Underbed Bond Warranty](#)

Atributos + Certificaciones

Health & Wellbeing	
Material Ingredient Transparency	Cradle to Cradle Certified™ Nivel Plata (Versión 3.1) Health Product Declaration (HPD) 1000 ppm Disclosure Declare Compatible LBC
Indoor Air Quality	FloorScore® Certificado
Climate Impact	
Environmental Product Declaration (EPD)	Certificado Tercerizado De Acuerdo Con La Norma EN 15804, ISO 14025
Embodied Carbon (Cradle to Gate)	4.31 Kg Co ₂ /M ²
Life-Cycle Carbon Emissions	Carbon Neutral
Total Recycled Content	0% (Pre-Consumer 0% Post-Consumer 0%)
Global Product Assessment	
	CE Marking (EN 14041) Certificado Tercerizado Country of Origin Imported

Contribución Para Créditos Leed

Crédito MR: Divulgación y optimización de productos de construcción Ingredientes de materiales - Opción 1: Informe de ingredientes de los materiales	Health Product Declaration (HPD) 100 Ppm Disclosure
Crédito MR: Divulgación y optimización de productos de construcción Declaraciones ambientales de productos - Opción 1: Declaración ambiental de productos (EPD)	3rd Party Certified in Accordance with EN 15804, ISO 14025
Crédito EQ: Materiales de baja emisión Opción 1: Cálculos de categoría de producto	FloorScore Certified







Installation Guidelines

Please visit www.shawcontract.com for the most current warranty information.
Specifications are subject to nominal manufacturing variance. Material supply and/or manufacturing processes may necessitate changes without notice.

This product is an exclusive design and may not be duplicated in any manner. Use of this design in the creation of another product design is also strictly prohibited.

Visit shawcontract.com/testing for more information.

Available Colorways

					
Dove 19104 Weldrod 00500	Natural 19110 Weldrod 00700	Flax 19114 Weldrod 00114	Concrete 19515 Weldrod 00515	Umber 19715 Weldrod 00715	Mineral 19760 Weldrod 00550

