

Innate Sheet

Coleção	Innate + In Tandem	
Número Do Produto	4219V	
Número Do Estilo Da Haste De Soldagem	270VS	
Construção	Manta Comercial Bio-Based De Poliuretano (Het Sheet) Com Fibra De Vidro	
classe	Tested To ASTM 1303	
Acabamento	ExoGuard+®	
	U.s.	Metric
Espessura Total Do Produto	0.098 in	2.5 mm
Installation Type	Dry Back	
Instalação	Direct Glue	
Adesivo Recomendado	4200 Reslient Sheet 4 Gallon or 4151 Multi-Use Premium 4 Gallon	

Empacotamento

Tamanho Real Do Rolo	6.59 ft w x 65.61 ft l	2.01 m w x 20.00 m l
Área Por Rolo	48.07 sy/roll	40.19 sq m/roll
Peso Por Rolo	321.88 lbs	146 kg



Método De Instalação Recomendado



Non Reverse

Produtos Coordenados

PVC-Free: Innate, In Tandem Sheet, In Tandem, Innate Linen Sheet, Innate Stria Tile

Desempenho + Teste

Carga Estática (Astm F970)	Passes (Modified), *1500 lbs
Flexibilidade (Astm F137)	Passes
Resistência Ao Calor (Astm F1514)	Passes
Resistência À Luz (Astm F1515)	Passes
Resistência A Produtos Químicos (Astm F925)	Passes
Painel Radiante (Astm E648)	Passes, Class I

Este Teste Tem Como Objetivo Comparar Propriedades Relativas De Diferentes Estilos E Construções. Os Resultados São Baseados Em Um Teste De Laboratório E Usados Para Fins Comparativos - O Limite De Carga Na Vida Real Pode Variar.

Test Reports may be included or listed by the manufacturing/inventory style number as opposed to the noted selling style number.

Garantias

[15 Anos Comercial Limitada](#)
[Commercial 15 Year Underbed Bond Warranty](#)

Atributos + Certificações

Health & Wellbeing

Material Ingredient Transparency

Cradle to Cradle Certified™ | Nível Prata (Versão 3.1)
Health Product Declaration (HPD) | 1000 ppm Disclosure
Declare | Compatível LBC

Indoor Air Quality

FloorScore® | Certificado

Climate Impact

Environmental Product Declaration (EPD)

3rd Party Certified De Acordo Com with EN 15804, ISO 14025

Embodied Carbon (Cradle to Gate)

4.31 Kg Co₂/M²

Life-Cycle Carbon Emissions

Carbon Neutral

Total Recycled Content

0% (Pre-Consumer 0% | Post-Consumer 0%)

Global Product Assessment

CE Marking (EN 14041) | Certificado 3rd Party
Country of Origin | Imported

Crédito De Contribuição

MR Credit: Divulgação e otimização de produtos de construção
Ingredientes materiais - Opção 1: Relatório de ingredientes materiais

MR Credit: Divulgação e otimização de produtos de construção
Declarações ambientais do produto - Opção 1: Declaração ambiental do produto (EPD)

Crédito de EQ: Materiais de baixa emissão
Opção 1: cálculos de categoria de produto

Health Product Declaration (HPD) | 100 Ppm Disclosure

3rd Party Certified in Accordance with EN 15804, ISO 14025

FloorScore Certified


Installation Guidelines

Please visit www.shawcontract.com for the most current warranty information.
Specifications are subject to nominal manufacturing variance. Material supply
and/or manufacturing processes may necessitate changes without notice.


This product is an exclusive design and may not be duplicated in any manner. Use of
this design in the creation of another product design is also strictly prohibited.

Visit shawcontract.com/testing for more information.


Available Colorways




Dove 19104
Weldrod 00500




Natural 19110
Weldrod 00700




Flax 19114
Weldrod 00114



Concrete 19515
Weldrod 00515



Umber 19715
Weldrod 00715



Mineral 19760
Weldrod 00550

