

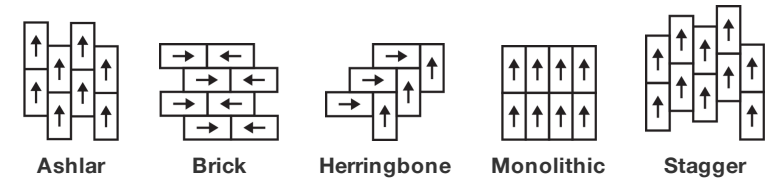
Expanse Tile

상품 유형	Carpet Tile
수집	Off The Grid
스타일 번호	42JD3
구성	다중 레벨 패턴/커트루프식
섬유	Ecosolution Q® 나일론
염료 방법	100% 원착 염색
기본 백업	합성
보조 백업	Ecworx® 타일
보호 처리	SSP® Shaw 휴먼지 보호

	u.s.	metric
제품 크기	18 in x 36 in	46 cm x 91 cm
상자 당 면적	45 ft²	4.18 m²
상자 당 조각	10 pcs	
계량기	1/10 in	39.4 per 10 cm
스티치	8.5 per in	33.0 per 10 cm
완성 된 말뚝 두께	0.173 in	4.39 mm
평균 밀도	6243 oz/yd³	0.231 g/cm³
총 두께	0.357 in	9.07 mm
슬을다는 무게	30 oz/yd²	1017.2 g/m²



권장 설치 방법



데이터 + 테스트

알약 테스트	Pass
복사 패널 (Astm E648)	Class I
Nbs 연기	Less Than 450
정전기 성향	Less Than 3.5 kv
Ada 준수	0.6 이상, ADA 보행 노면과 이용 가능한 경로의 권장 마찰계수 충족***

Test Reports may be included or listed by the manufacturing/inventory style number as opposed to the noted selling style number.

보증

종신 상용 제한









코디네이팅 제품

Carpet Tile: **Seek Tile, Discover Tile, Beyond Tile**
Broadloom: **Escape, Beyond**

속성 + 인증

Climate Impact	
Total Recycled Content	32% (Pre-Consumer 32% Post-Consumer 0%)
Global Product Assessment	Country of Origin** Imported

Available Colorways

					
Dune 15105 LRV 18.7 L* 50.34	Canyon 15180 LRV 16.3 L* 47.34	Moss 15326 LRV 6.6 L* 30.81	Coast 15456 LRV 3.8 L* 22.94	Vast 15505 LRV 4.7 L* 25.84	Slope 15518 LRV 6.4 L* 30.51
					
Cliff 15530 LRV 14.9 L* 45.43	Ridge 15580 LRV 11.4 L* 40.26				

추가 정보

***This carpet is manufactured to be ADA compliant, but to be fully ADA compliant, the end-user must ensure the carpet is adhered to the floor and installed as outlined in the ADA standards.

Specifications are subject to nominal manufacturing variance. Material supply and/or manufacturing processes may necessitate changes without notice.

This product is an exclusive design and may not be duplicated in any manner. Use of this design in the creation of another product design is also strictly prohibited.

Visit shawcontract.com/testing for more information.